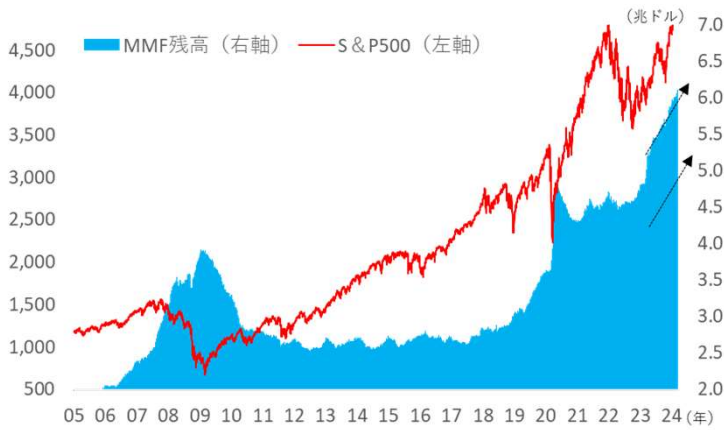




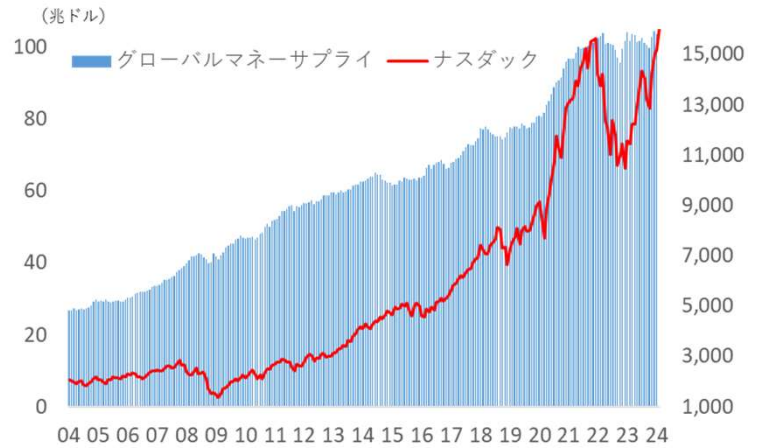
米MMFと株価の関係

- 通常、MMF残高は概ね株価と逆相関だが、今局面では5%越えMMF金利の高さから「順相関」状態（図表1）
- 米利下げを睨み今後金利が低下すれば、MMF待機資金が株式市場へシフトすることも視野に入る（図表1）
- グローバルマネーサプライは高止まり状態で引き続きリスク資産のサポート要因（図表2）

【図表1】通常は株価とMMF残高は概ね逆相関だが、現在は順相関



【図表2】SOX指数の過去20年間の季節性



※米、ユーロ圏、日本、韓国、カナダ、台湾、ブラジル、スイス、豪州、メキシコ、中国、ロシアのM2をドル換算し合計

（図表1、2）Bloombergのデータを基にニッセイアセットマネジメント作成

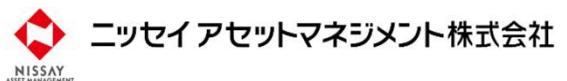
※本稿に記載された意見、推定、見通しは、本稿の日付時点における執筆者の分析・判断に基づいています。それらは必ずしもニッセイアセットマネジメントの意見を反映しているとは限らず、また予告なしに変更される場合があります。



【当資料に関する留意点】

- 当資料は、市場環境に関する情報の提供を目的として、ニッセイアセットマネジメントが作成したものであり、特定の有価証券等の勧誘を目的とするものではありません。また、金融商品取引法に基づく開示資料ではありません。実際の投資等に係る最終的な決定はご自身で判断してください。
- 当資料は、信頼できると考えられる情報に基づいて作成しておりますが、情報の正確性、完全性を保証するものではありません。
- 当資料の内容は作成時点のものであり、将来予告なく変更されることがあります。
- 当資料のいかなる内容も将来の市場環境等を保証するものではありません。
- 当資料にインデックス・統計資料等が記載される場合、それらの知的所有権その他の一切の権利は、その発行者および許諾者に帰属します。
- 当資料に投資信託のグラフ・数値等が記載される場合、それらはあくまでも過去の実績またはシミュレーションであり、将来の投資収益を示唆あるいは保証するものではありません。また税金・手数料等を考慮していませんので、実質的な投資成果を示すものではありません。
- 投資信託は投資する有価証券の価格の変動等により損失を生じるおそれがあります。
- 投資信託の手数料や報酬等の種類ごとの金額及びその合計額については、具体的な商品を勧誘するものではないので、表示することができません。

<設定・運用>



ニッセイアセットマネジメント株式会社

商号等： ニッセイアセットマネジメント株式会社
金融商品取引業者

関東財務局長（金商）第369号

加入協会： 一般社団法人投資信託協会

一般社団法人日本投資顧問業協会

コールセンター 0120-762-506
9：00～17：00（土日祝日・年末年始を除く）
ホームページ <https://www.nam.co.jp/>